

Krawędziowa, rezystancyjna listwa bezpieczeństwa, certyfikowana w kategorii 2 w odniesieniu do normy EN 12978



#### Krawędziowa, rezystancyjna listwa bezpieczeństwa XS

Łatwy montaż dzięki innowacyjnemu rozwiązaniu z szybko mocującymi zaciskami

Wysokość profili gumowych 10 mm/30 mm/55 mm/85 mm

Aluminiowy profil montażowy

Wykrywanie przeszkód w zakresie +/- 45°

Stopień ochrony IP 65

**Dostępne w Zestawach standardowych (dla więcej niż jednej listwy bezpieczeństwa) lub Zestawach spersonalizowanych (dla jednej listwy bezpieczeństwa do 2,5 m). Listwy XS wymagają modułu sterowania CN 60 E lub systemu radiowego do listw bezpieczeństwa**

Model	Opis	Kod produktu	Cena netto
Zestaw standardowy Listwa bezpieczeństwa do 2,5 m	XS10 Zestaw Listew Bezpieczeństwa (Dł.=2,5 m)*	105536	831 zł
	XS30 Zestaw Listew Bezpieczeństwa (Dł.=2,5 m)*	105538	864 zł
	XS55 Zestaw Listew Bezpieczeństwa (Dł.=2,5 m)*	105531	935 zł
	XS85 Zestaw Listew Bezpieczeństwa (Dł.=2,5 m)*	105547	1386 zł

\*Zestaw zawiera:

1 profil gumowy XS 2,5m; 1 terminal rezystancyjny XSP 8k2; 1 terminal przyłączeniowy XSP 0,5; 1 profil aluminiowy dla XS 2,5m

Model	Opis	Kod produktu	Cena netto
Zestaw spersonalizowany XS30	XS30 profil gumowy (25 m)	105539	4 169 zł
	XS30 terminal rezystancyjny XSP 8k2	105592	99 zł
	XS30 terminal przyłączeniowy XSP 0,5	105593	99 zł
	XS30 profil aluminiowy (10 x 2,5 m)	105537	1 348 zł
Zestaw spersonalizowany XS55	XS55 profil gumowy (25 m)	105532	4 747 zł
	XS55 terminal rezystancyjny XSP 8k2	105594	116 zł
	XS55 terminal przyłączeniowy XSP 0,5	105598	116 zł
	XS55 profil aluminiowy (10 x 2,5 m)	105687	1 073 zł
Zestaw spersonalizowany XS85	XS85 profil gumowy (25 m)	105548	8 201 zł
	XS85 terminal rezystancyjny XSP 8k2	105596	138 zł
	XS85 terminal przyłączeniowy XSP 0,5	105597	138 zł
	XS85 profil aluminiowy (10 x 2,5 m)	105687	1 073 zł

PRZYKŁADOWE ZAMÓWIENIE:

Dla 10 listew bezpieczeństwa o długości 2,5 m, należy zamówić:


profil gumowy (25 m), profil aluminiowy (10 szt.),

terminal rezystancyjny i przyłączeniowy (po 10 szt.)

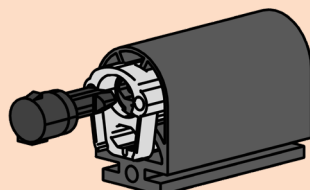
## PRZYKŁADY INSTALACJI

Zbuduj w ciągu kilku minut certyfikowaną krawędziową listwę bezpieczeństwa, wykonując trzy proste kroki.


Nie wymaga żadnego klejenia ani długiego czasu oczekiwania.



1. Przytnij profil gumowy na żądaną długość.  
Cięcie powinno być czyste, ale nie wymaga specjalnego urządzenia.



2. Wyjmij element rezystancyjny.  
Włóż element rezystancyjny do komory w listwie.



3. Załóż terminal na profil gumowy i zabezpiecz go złączką.  
Listwa jest gotowa do zamocowania na aluminiowym profilu montażowym.

## AKCESORIA



Moduł sterowania  
CN 60 E

785200

242 zł



XT S 868 nadajnik

787012

253 zł



XR S 868 odbiornik

787013

281 zł